

# 2024年3月期 第1四半期 (2023年4月~2023年6月)

## 決算補足説明資料

2023年8月10日

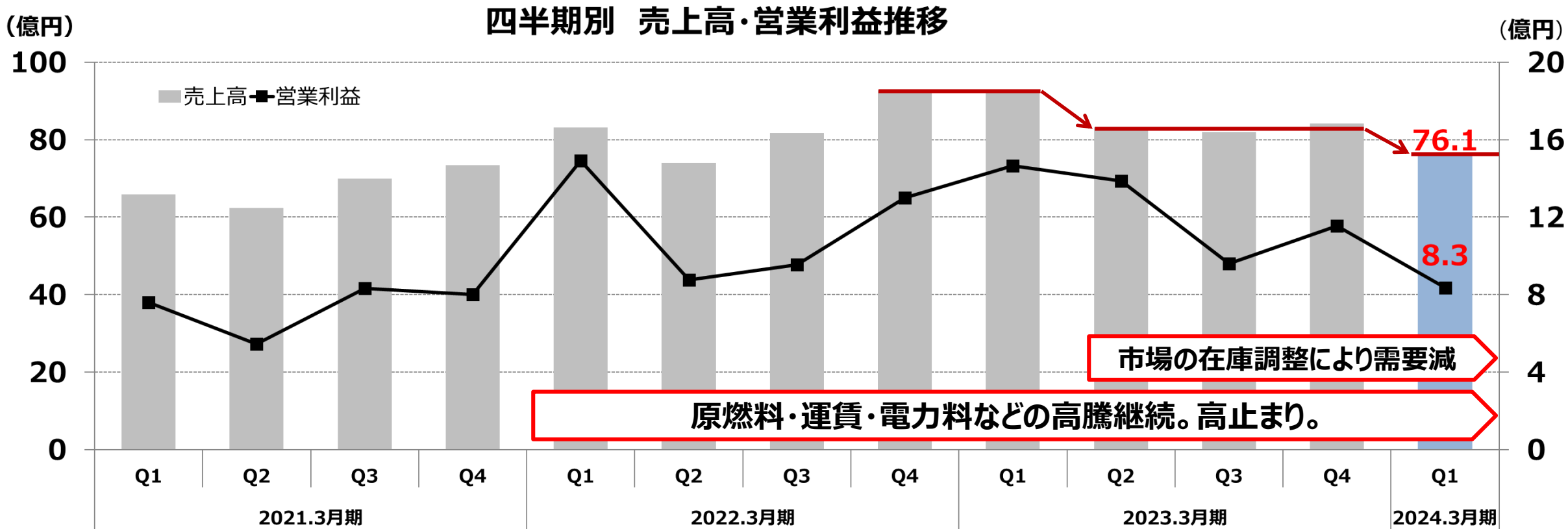
 東洋合成工業株式会社

- 売上高は、半導体市場の在庫調整により前年同期比△16.2億円。
- 営業利益は、売上減に加えて燃料・電力料等の上昇、生産能力増強による固定費増により、同△6.3億円。
- 経常利益は、為替差益△3.2億円も影響し、同△9.6億円。

	2023.3月期 Q1実績 (億円)	2024.3月期 Q1実績	前年同期比	
			増減額	増減率
売上高	92.3	<b>76.1</b>	△16.2	△18%
営業利益	14.6	<b>8.3</b>	△6.3	△43%
経常利益	17.8	<b>8.2</b>	△9.6	△54%
四半期純利益	12.2	<b>5.5</b>	△6.7	△55%
期中平均為替レート	¥127/\$	<b>¥136/\$</b>		

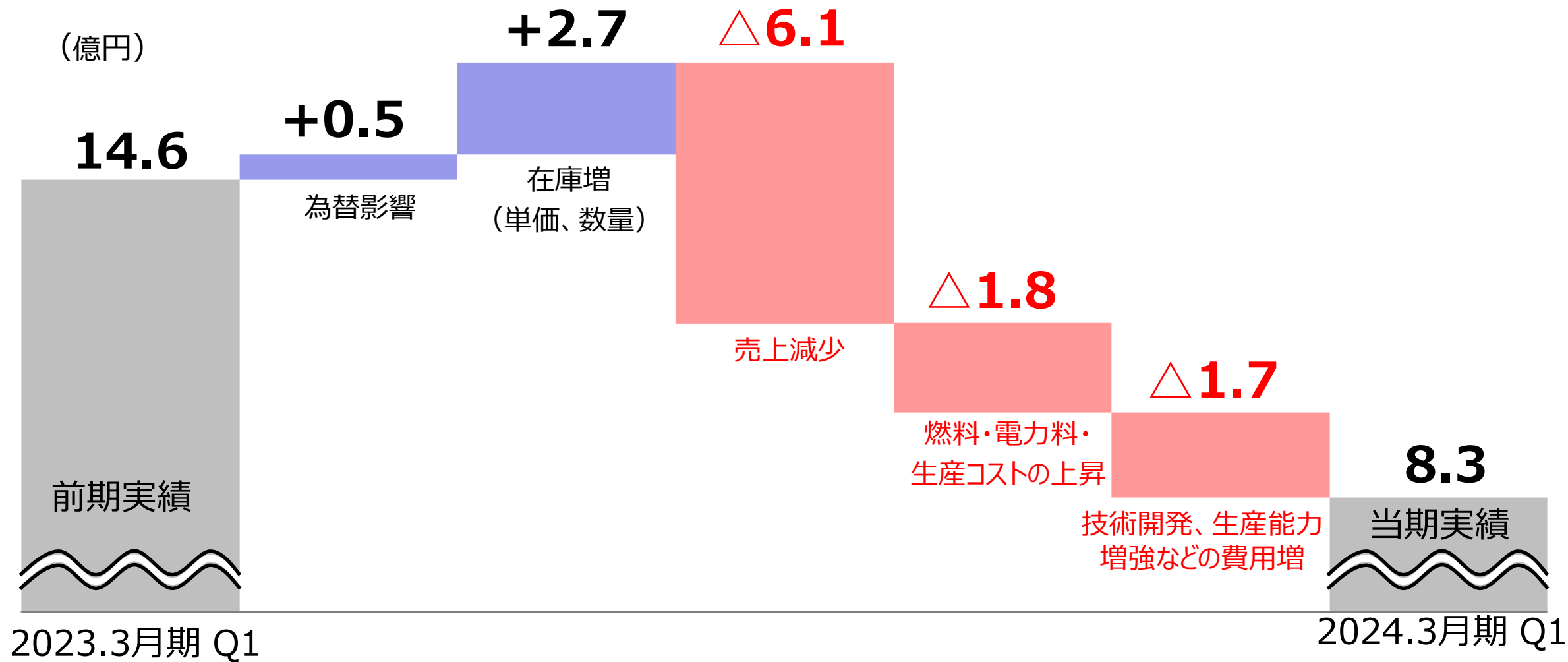
# 四半期別 売上高・営業利益推移

- ・半導体市場の在庫調整が長期化。
- ・2022年3月期Q4及び2023年3月期Q1をピークに、売上減少が継続。

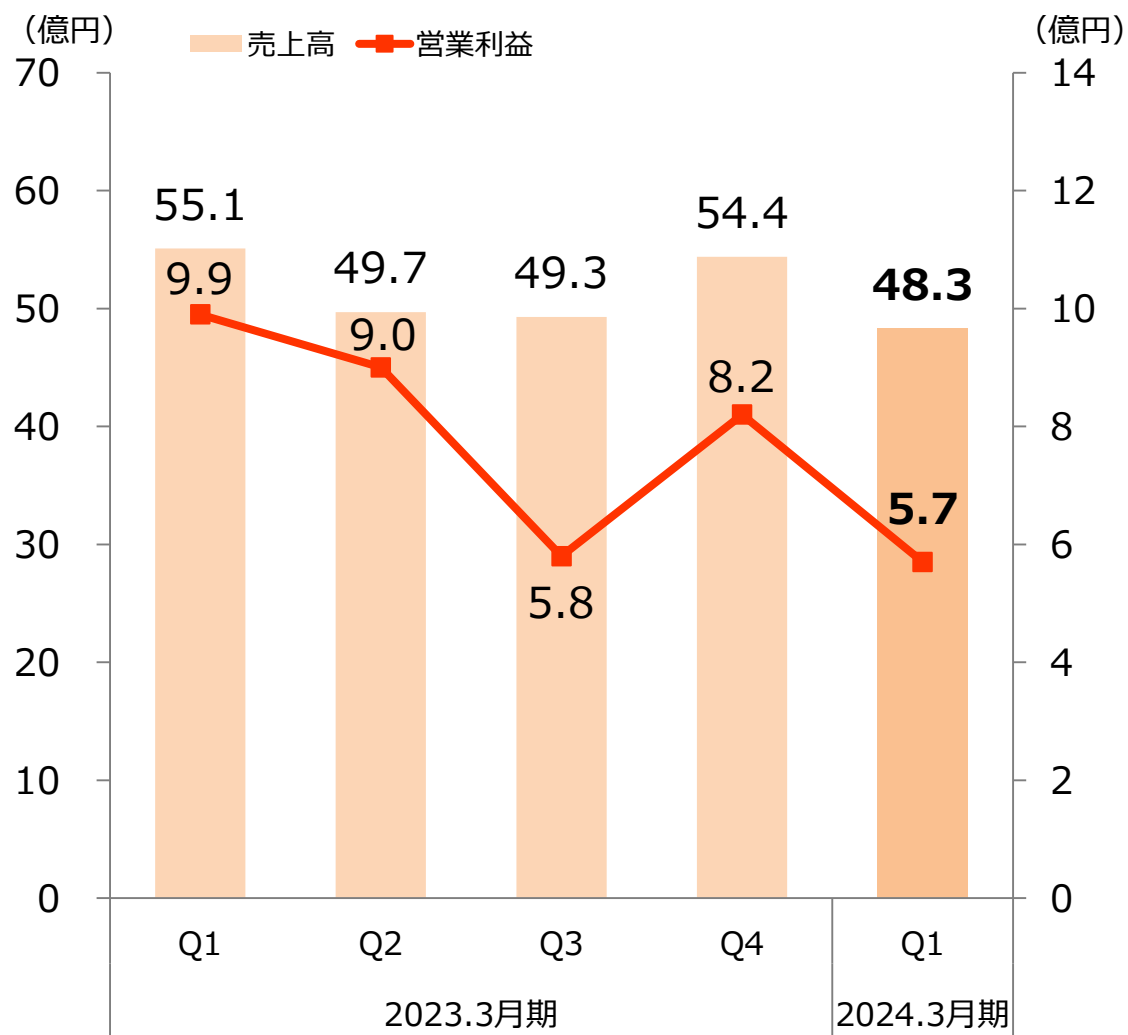


# 営業利益 前年同期比 増減要因

- 半導体市場の在庫調整による売上減、燃料・電力料等の上昇、生産能力増強による固定費増により、前年同期比△6.3億円。



## 売上高・営業利益



### 売上高：48.3億円

(前年同期比△6.7億円、△12%)

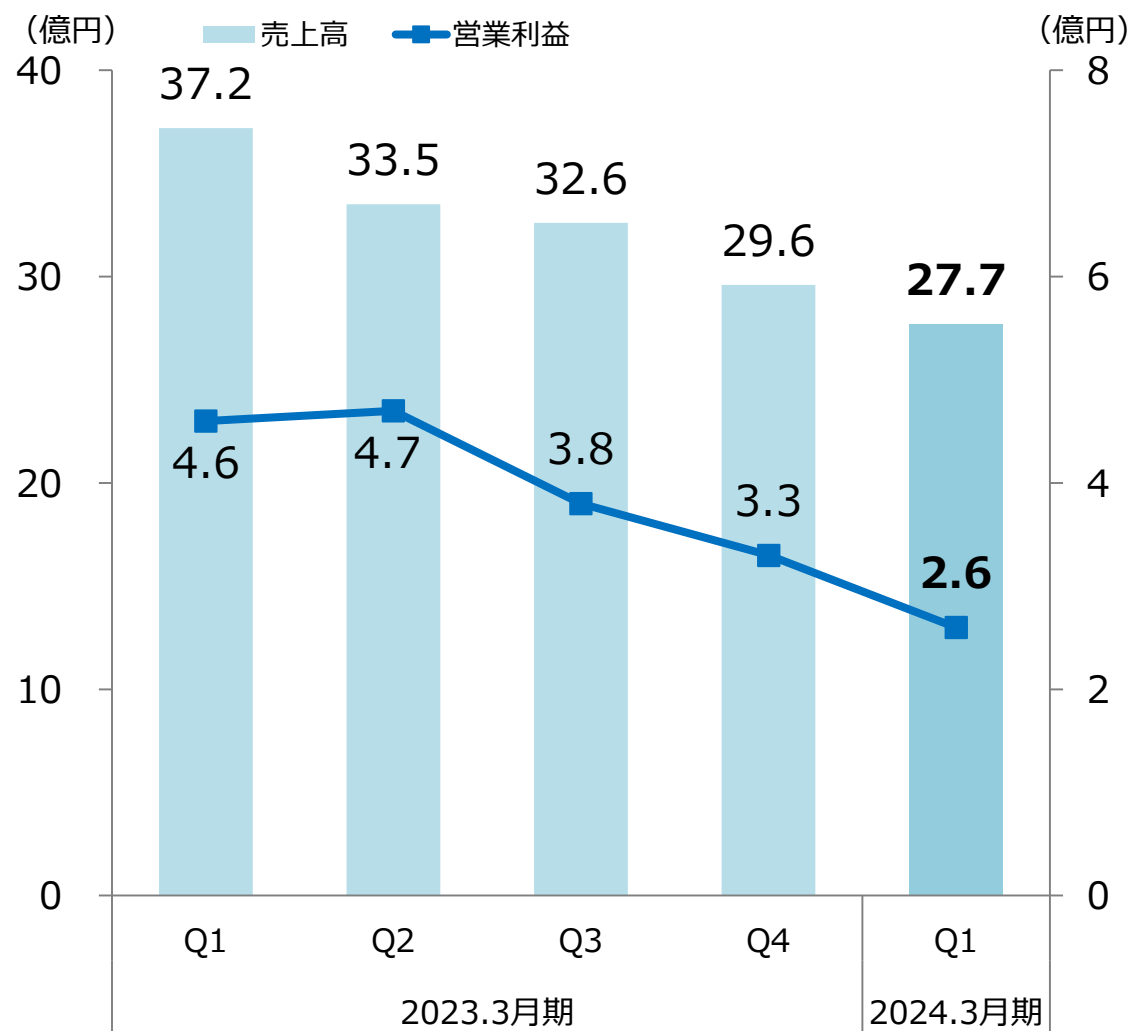
- 半導体向け材料は、市場の在庫調整により需要低迷。
- ディスプレイ向け材料は、中国を中心に大型液晶パネル生産が回復し、需要回復。

### 営業利益：5.7億円

(同△4.2億円、△42%)

- 売上減少に加えて、人員増強や設備投資などの生産能力増強に伴う固定費増加。

## 売上高・営業利益



### 売上高：27.7億円

(前年同期比△9.4億円、△25%)

- 電子材料は、市場の在庫調整が長期化し売上減少。
- 香料材料は、需要軟化に反転が見られるものの、前年同期比では売上減少。
- ロジスティック事業は、荷動きの低迷が継続しているものの、タンク契約率は高水準で推移。

### 営業利益：2.6億円

(同△2.0億円、△44%)

# 2024年3月期 第1四半期 損益計算書

- 売上高は前年同期比△16.2億円。
- 経常利益は、為替差益△3.2億円も影響し、同△9.6億円。

(億円)	2023.3月期 Q1	2024.3月期 Q1	増減額	増減率
<b>売上高</b>	92.3	76.1	△ 16.2	△18%
売上原価	67.0	57.5	△ 9.4	△14%
売上総利益	25.2	18.5	△ 6.7	△27%
販売管理費	10.6	10.1	△ 0.4	△4%
<b>営業利益</b>	14.6	8.3	△ 6.3	△43%
営業外収益	3.5	0.1	△ 3.3	△96%
営業外費用	0.2	0.2	△ 0.0	△0%
<b>経常利益</b>	17.8	8.2	△ 9.6	△54%
特別損益	△ 0.1	△ 0.1	△ 0.0	-
税引前当期純利益	17.7	8.0	△ 9.7	△55%
法人税等合計	5.4	2.5	△ 2.9	△54%
<b>当期純利益</b>	12.2	5.5	△ 6.7	△55%

← 前期は為替差益3.2億円発生

← 経常利益率10.8%

# 2024年3月期 第1四半期 貸借対照表

- ・ 棚卸資産は、半導体市場の在庫調整による販売減と原材料の増加により+5.0億円。
- ・ 仕入債務は、売上減に伴い△8.0億円。
- ・ 借入金は、設備投資、運転資金の増加により+12.1億円。
- ・ 株主資本は、四半期純利益の増加により+3.9億円。

(億円)	2023.3月末	2023.6月末	増減額		(億円)	2023.3月末	2023.6月末	増減額
<b>流動資産</b>	216.8	<b>224.2</b>	+7.4	<b>負債</b>	314.6	<b>320.4</b>	+5.8	
現金預金	32.5	<b>35.1</b>	+2.5	仕入債務	49.4	<b>41.4</b>	△8.0	
売上債権	59.1	<b>57.8</b>	△1.2	借入金	178.9	<b>191.0</b>	+12.1	
棚卸資産	117.5	<b>122.6</b>	+5.0	その他	86.2	<b>87.9</b>	+1.7	
その他	7.6	<b>8.6</b>	+1.0					
<b>固定資産</b>	294.2	<b>296.5</b>	+2.3	<b>純資産</b>	196.4	<b>200.3</b>	+3.9	
有形固定資産	276.3	<b>279.7</b>	+3.3	株主資本	195.5	<b>199.5</b>	+3.9	
無形固定資産	6.0	<b>6.5</b>	+0.4	評価・換算差額等	0.8	<b>0.8</b>	+0.0	
投資・その他	11.7	<b>10.3</b>	△1.4					
<b>資産合計</b>	511.0	<b>520.8</b>	+9.8	<b>負債・純資産合計</b>	511.0	<b>520.8</b>	+9.8	



# 2024年3月期 上期業績予想と進捗状況

- 上期進捗率は、売上高48%、営業利益64%、経常利益66%。
- 上期は在庫調整が続き、下期以降の緩やかな回復を見込む。

	(億円)	2024.3月期 上期業績予想	2024.3月期 Q1実績	進捗率
売上高		160.0	<b>76.1</b>	48%
営業利益		13.0	<b>8.3</b>	64%
経常利益		12.5	<b>8.2</b>	66%
当期（四半期）純利益		8.0	<b>5.5</b>	69%

独創的な視点で世界へ

Individual Development, to the global Chemical

 東洋合成工業株式会社